



Labo Live

# 監督者手順書

-オーダー交換システム-

作成日：2022年6月2日

作成者：株式会社LaboLive 高橋 徹

Labo Live



# 大会開催事前に行うこと

- ・ 大会事前に監督のメールアドレスを大会運営者様にご連絡ください。
- \* ガラケーには対応していません。
- \* スマートフォンやパソコンから操作をお願いします。



# 目次

1. オーダー登録用メールの受信
2. オーダー作成
3. オーダー提出(仮登録)
4. オーダー確認メールの受信
5. オーダーの確定(本登録)
6. オーダー発表

# 1. オーダー登録用メールの受信

試合開始前に大会運営者からURLのついたメールが届きます。  
\* 事前に登録をしたメールアドレスに送信されます。



URLを  
クリック

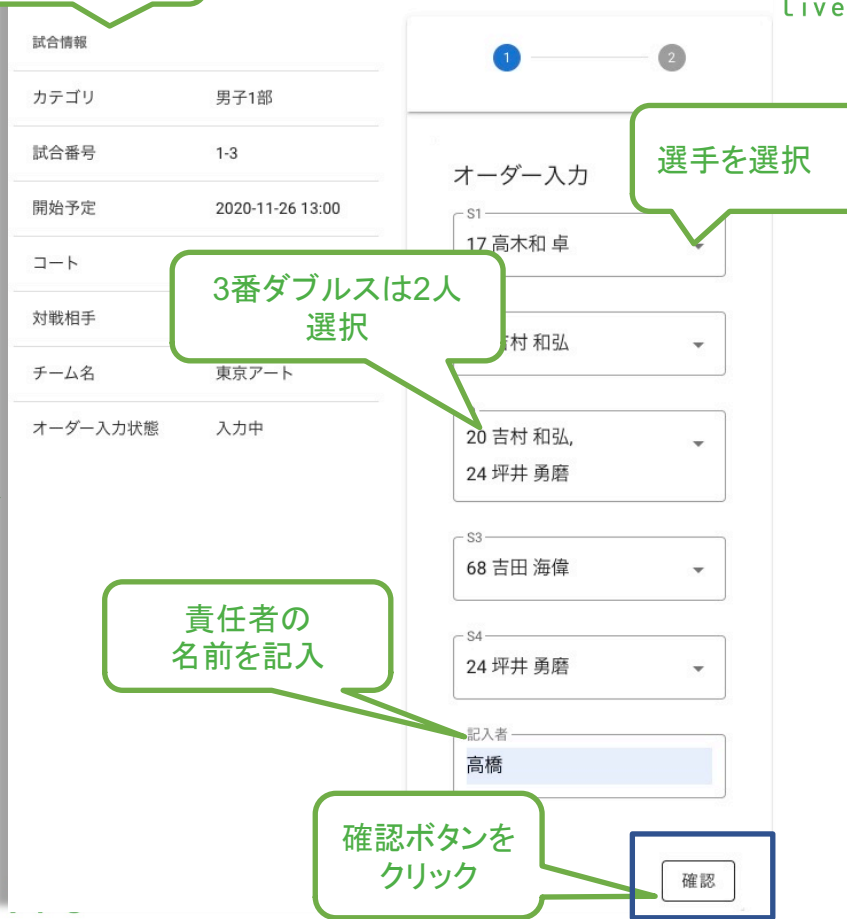
試合情報をチェック

## 2. オーダー作成

- メールのURLをクリックすると右の画面が表示されます。
- 1. 試合情報に間違いがないか確認します。
- 2. 選手と責任者名を入力します。
- 3. 入力後、確認ボタンをクリックします。
- 4. 確認ボタンをクリックすると確認画面が表示されます。

\* オーダー入力のリストには、自チームの選手が表示されます。

\* 試合情報や選手名に間違いがある場合は東海学生卓球連盟様にご連絡ください。



The screenshot shows a web interface for creating an order. On the left, a table displays match information: 男子1部, 1-3, 2020-11-26 13:00, 東京アート. On the right, an 'オーダー入力' form has dropdown menus for selecting players (e.g., 高木和卓, 吉村和弘, 吉田海偉, 坪井勇磨) and a '記入者' field with '高橋'. A '確認' button is at the bottom right. Green callout boxes point to these elements with instructions: '選手を選択', '3番ダブルスは2人選択', '責任者の名前を記入', and '確認ボタンをクリック'.



### 3. オーダー提出(仮登録)

1. 再度内容を確認して、送信ボタンをクリックします。  
修正したい場合は「もどる」ボタンをクリックすると  
オーダー作成画面に戻ることができます。
2. 送信ボタンをクリックすると仮登録となり、  
右の画面が表示されます。

送信後画面

送信ボタンをクリック

再入力

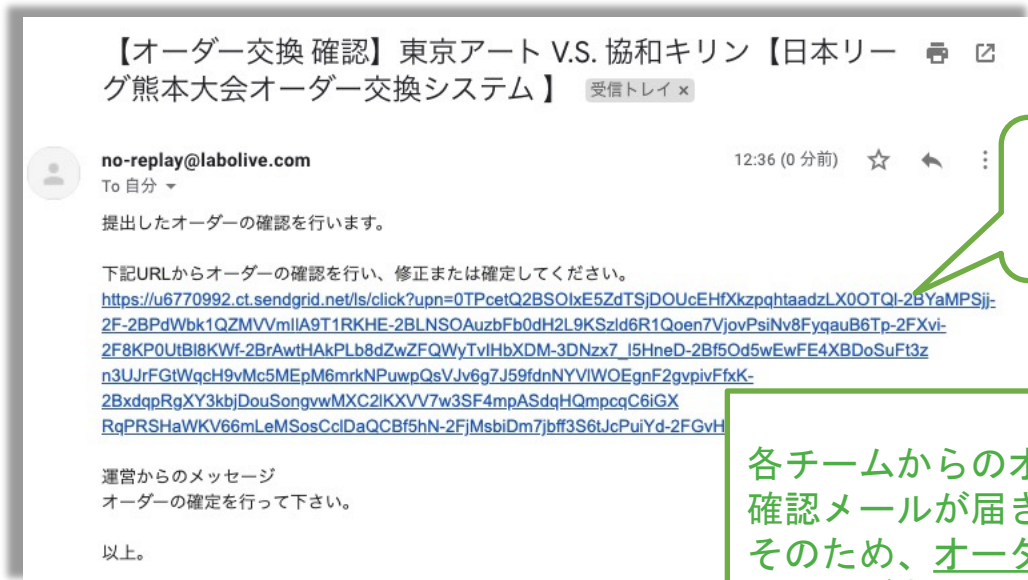
オーダーの変更を行う場合は「再入力ボタン」をクリックするとオーダー作成画面に戻ることができます

試合情報		入力内容	
カテゴリ	男子1部	1	17 高木和卓
試合番号	1-3	2	20 吉村和弘
開始予定	2020-11-26 13:00	3	24 坪井勇磨 / 20 吉村和弘
コート	1	4	68 吉田海偉
対戦相手	協和麒麟	5	24 坪井勇磨
チーム名	東京アート		
オーダー入力状態	入力中		

試合情報		入力内容	
カテゴリ	男子1部	1	17 高木和卓
試合番号	1-3	2	20 吉村和弘
開始予定	2020-11-26 13:00	3	24 坪井勇磨 / 20 吉村和弘
コート	1	4	68 吉田海偉
対戦相手	協和麒麟	5	24 坪井勇磨
チーム名	東京アート		
オーダー入力状態	提出済		

## 4. オーダー確認メールの受信

- ・ オーダー提出後、確認メールが届きます。
- 1. URLをクリックします。



URLを  
クリック

各チームからのオーダーを大会運営者様が確認後、確認メールが届きます。  
そのため、オーダー提出からメールが届くまでに時間がかかることがあります。



## 5. オーダーの確定(本登録)

- URLよりオーダーの確定を行います。
- 変更がなければ確定ボタンをクリックして本登録します。

変更がある場合  
再入力ボタンをクリックして『2. オーダー作成』に戻ります。

試合情報		入力内容	
カテゴリ	男子1部	1	17 高木和卓
試合番号	1-3	2	20 吉村 和弘
開始予定	2020-11-26 13:00	3	24 坪井 勇磨 / 20
コート	1	4	68 吉田 海偉
対戦相手	協和キリン	5	24 坪井 勇磨
チーム名	東京アート	<input type="button" value="再入力"/>	
オーダー		<input type="button" value="確定"/>	

変更の場合は  
再入力ボタンを  
クリック

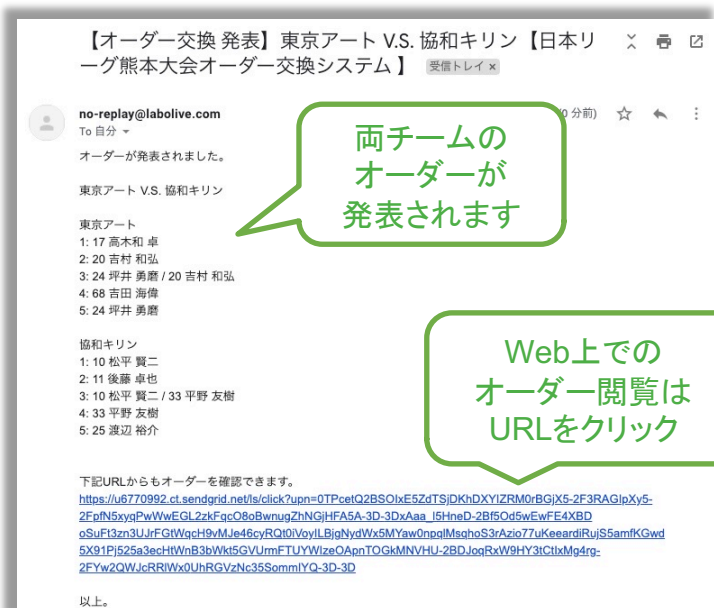
確定の場合は  
確定ボタンをクリック





# 6. オーダー発表

両チームのオーダーが確定するとオーダー確定のメールが届きます。  
URLをクリックするとWeb上でも見ることが可能です。



両チームの  
オーダーが  
発表されます

Web上での  
オーダー閲覧は  
URLをクリック

URLを  
クリックの場合



Web上でオーダーの  
確認や試合終了後、  
結果が掲載されます